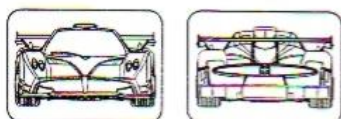
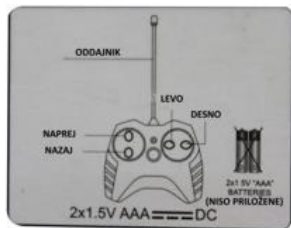


NAVODILA ZA 420489 AVTO DALJ. HOT WHEELS 1:28 63253



Podoba&funkcija:
Razmerje: 1:28
Funkcija: Naprej, nazaj, levo, desno, stop
Podoba: pomanjšana reprodukcija originalnega avta v plastiki.
Neodvisni vzmetni sistem.

Napajanje:
Avto: 2 bateriji tipa »AA« 1,5V
Daljinski upravljalca:
2 bateriji tipa »AAA« 1,5V
Baterije niso priložene.




1. Ko vozilo deluje počasneje, zamenjajte baterije. 3. Z vozilom ne vozite po pesku, vodi ali snegu.



5. Za boljše delovanje usmerite anteno v zrak in ne proti vozilu.



2. Med vožnjo lahko pride do motenj med anteno in upravljalcem. Ne vozite z vozilom, kjer so električne žice, velike stavbe, ali CB naprave.



4. Vozila ne izpostavljajte direktno soncu. Vedno, ko vozila ne uporabljate, premaknite stikalo na OFF.



Napajanje: avto: 2 baterije tipa »AA« 1,5V (nista priloženi); daljinski upravljalca: 2 bateriji tipa »AAA« 1,5V (nista priloženi) –glejte sličice na embalaži.
OPOZORILA! Ni primerno za otroke, mlajše od 36 mesecev. Majhni deli. Nevarnost zadušitve zaradi tujskega. Preberite te informacije pred uporabo, sledite jim in shranite za kasnejšo uporabo. Vse fiksne elemente mora odstraniti kompetentna odrasla oseba. Ne odpirajte in ne spreminjajte igrače, niti ne daljinskega upravljalca/polnilca ali ne spreminjajte nobenih komponent znotraj. Igrača ne sme biti povezana z nazivno močjo, ki je višja, kot pa je nasvet za 2 bateriji s skupno močjo 3.0 V. **PRIPRAVA:** Odrasli morajo izvesti vse operacije, ki se nanašajo na električni sistem. Ne dovolite otrokom, da se igrajo s temi komponentami. Ko vstavljate baterije, vedno preverite, da se ujemajo +/- znaki označeni v predelu za baterije. Odstranite vse dele embalaže, predno izročite artikel otroku. Vstavite 2 alkalni bateriji tipa AA v vozilo in 2 alkalni bateriji tipa AAA v daljinski upravljalca. Odstranite zaščitni pokrov za baterije na obeh, vozilu in daljinskem upravljalcu, tako da z izvijačem odvijete vijak. Po vsaki operaciji pazljivo zatisnite vijak na baterijskem pokrovu nazaj. Preberite te informacije pred uporabo, sledite jim in shranite za prihodnjo uporabo. **BATERIJSKO OPOZORILO:** Vedno preverite baterije v primeru v primeru puščanja. Če se to zgodi, očistite ohišje in kontakte, predno vstavite nove baterije. Prepričajte se, da ste pravilno vstavili baterije (+/-) in sledite proizvajalčevim navodilom za igracho in baterije. Nikoli ne mešajte starih in novih baterij, ali ne mešajte karbon-cink, alkalnih ali nikelj-kadmij baterij. Ne mešajte različnih blagovnih znamk baterij. Ne polnite baterij, ki niso namenjene polnjenju. Baterije za polnjenje pred polnjenjem vzemite ven iz igrače. Baterije za polnjenje naj polni odrasla oseba. Pazite, da ne povzročite kratkega stika. Vedno odstranite baterije, ko artikel ni v uporabi ali ko ga odvržete. Varno odstranite baterije. Pozor: baterije znotraj artikla lahko eksplodirajo ali puščajo, ko so v kontaktu z ognjem. Nevarnost eksplozije, če vstavite baterije nepravilnega tipa. V primeru puščanja elektrolitov si zaščitite oči in roke. Baterije položite v plastično vrečko ali posodo, predno jih lahko varno odvržete. Če vaša koža ponesreči pride v stik z elektrolite, močno sperite kožo pod tekočo vodo in se posvetujte z zdravnikom. Izrabljene baterije odložite v skladu z lokalnimi pravili, in jih ne zavrzite med gospodinjne odpadke. Baterije odvrzite v skladu z navodili, ločeno od gospodinjnih odpadkov, v skladu z lokalno zakonodajo. Vrnite artikel na mesto, kjer ste ga kupili ali ga dostavite v center za lokalno zbiranje odpadkov. Vsi električni in elektronski aparati lahko vsebujejo sestavine škodljive za okolje in zdravje ljudi, če so odvrženi na nepravilen način. Za nepravilno ali nelegalno odvržene odpadke so predvidene sankcije v EU. Mondo S.p.A. ni odgovoren, če igracho predelate in/ali narediti nepooblaščen spremembe brez dovoljenja. **KORISTNI NASVETI:** očistite igracho z vlažno gobo ali krpo - ne potopite igrache v vodo. Zaščitite igracho pred dežjem, snegom in vlago. **Opozorilo.** Ne uporabljajte v bližini ognja. Igracho odvrzite med odpadke ločeno od gospodinjnih odpadkov, v skladu z lokalno zakonodajo.



Ta simbol predstavlja dolžnost pravilnega odstranjevanja baterij. Vse baterije in akumulatorji lahko vsebujejo škodljive snovi za okolje in zdravje človeka, ki so, če so nepravilno odvržene, nevarne. Odstranite/odvrzite izrabljene baterije ločeno od gospodinjnih odpadkov v skladu z lokalnimi uredbami: vrnite artikel na mesto, kjer ste ga kupili ali ga dostavite v center za lokalno zbiranje odpadkov. Za nepravilno/ilegalno odvržene odpadke so zno traj EU predvidene sankcije.

Proizvajalec Mondo SpA, Piazzale Edmondo Stroppiana 1, 12051 Gallo D'Alba (CN), Italia izjavlja, da je radijska oprema tipa (R/C HW Fast fish 63253; R/C HW Fast 4WD 63253; R/C HW Super Blitzen 63253) v skladu z Direktivo 2014/53/EU. Celoten tekst EU izjave o skladnosti je na voljo na sledečem internetnem naslovu: WWW.MONDOMOTORS.ORG – Mondo Spa, Piazzale Edmondo Stroppiana 1, 12051 Gallo d)Alba (CN) Italy – Toys Division (Oddelek za igrače).

GARANCIJSKI LIST:

PROIZVAJALEC: MONDO S.P.A., P.le Edmondo Stroppiana 1, 12051 Gallo d'Alba (CN), Italia; www.mondomotors.org

PRODAJALEC/DAJALEC GARANCIJE/SERVISER: UNIKA TTI d.o.o., Volaričeva 1, 6230 Postojna, Slovenija; Tel.: +386 5 700 00 00; www.unikatoy.si

NAZIV ARTIKLA: 420489 AVTO DALJ.HOT WHEELS 1:28 63253

GARANCIJSKI ČAS: 12 MESECEV

DATUM IZROČITVE: _____

MALOPRODAJA: _____

MALOPRODAJA - ŽIG: _____

Prodajalec, dajalec garancije jamči za kakovost oziroma brezhibno delovanje v garancijskem roku, ki začne teči z izročitvijo blaga potrošniku. Garancija velja na območju Republike Slovenije.

Čas po preteku garancijskega roka v katerem je proizvajalec dolžan zagotavljati vzdrževanje, nadomestne dele in priklopne aparate je 3 leta po preteku garancijskega roka. Garancija se uveljavlja samo s predložitvijo originalnega računa in ob pravilni uporabi za vse tovarniške okvare in pomanjkljivosti nastale v garancijskem roku.

Garancija ne izključuje pravic potrošnika, ki izhajajo iz odgovornosti prodajalca za napake na blagu.

