



## NAVODILA ZA 270199 KOCKE CLEMMY MEHKE 11KOS + MIZA ŠK. 14817


### SESTAVNI DELI:

- A: 4 noge
- B: 1 osnova mize
- C: 1 pokrov »happy park«
- D: 1 streha
- E: 1 vrtiljak
- F: 7 enojnih kock, 1 dvojna kocka
- G: 2 figuri«happy park«



### NAVODILA ZA SESTAVO:

1. Za montažo mizice vstavite 4 noge (A) v posebne odprtine, ki so v osnovi mize (B).
2. Položite pokrov »happy park« (C) na osnovo mize (B).
3. Vstavite še ostale elemente (D), (E), (F) in (G) kakor želite.



**OPOZORILA IN NAVODILA:** Pred uporabo artikla preberite navodila in opozorila in jih shranite za morebitno kasnejšo uporabo. Za varnost vašega otroka: **POZOR!** Pred uporabo odstranite in uničite vse plastične vrečke ter ostale komponente, ki niso del artikla (npr.: vezne dele, majhne delce za sestavo,..), in jih držite stran od otrok. Redno pregledujte artikel in morebitno prisotnost poškodb artikla. Artikla ne uporabljajte, če je poškodovan, in ga držite stran od otrok. Preprečite otroku vzpenjanje in sedenje na mizici: artikel ni primeren in ni narejen tako, da bi vzdržal težo otroka. Predno izročite artikel otroku se prepričajte, da so noge mize pravilno in trdno vstavljeni v osnovo mize. Artikel shranjujte v čistem, suhem in svežem prostoru, stran od virov toplote, prahu, peska ali vode. Artikel lahko operete z vlažno krpo in vodo. **Artikel naj sestavi odrasla oseba, predno ga izroči otroku. Bodite pozorni, ko artikel jemljete iz embalaže in ko ga sestavljate.**